

FÓRUM DONOROV • DONORS' FORUM • FÓRUM DONOROV • DONORS' FORUM • FÓRUM DONOROV



SLOVENSKO • SLOVAKIA • SLOVENSKO • SLOVAKIA • SLOVENSKO • SLOVAKIA

SPRÁVA

O STAVE SLOVENSKÝCH NADÁCIÍ

analýza údajov za rok 2006

Fórum donorov, november 2007

Správu o stave slovenských nadácií každoročne zostavuje Fórum donorov s cieľom poskytnúť objektívny, prehľadný a vecný obraz o stave a zložení slovenského nadačného sektora. Správa zároveň poskytuje prehľad o medziročných zmenách a trendoch vo vývoji slovenských nadácií.

Správa o stave slovenských nadácií

Správa o stave slovenských nadácií, analýza údajov za rok 2006 (ďalej len „Správa“) sprostredkúva údaje o nadačnom sektore v roku 2006, aktivitách a oblastiach podpory nadácií, majetku a financovaní nadácií.

Správa zároveň poskytuje porovnania s rokmi 2005 a 2004.

Predmet analýzy

Predmetom analýzy sú nadácie a ich pôsobenie v rámci mimovládneho neziskového sektora. Právnu úpravu nadácie definuje zákon č. 34/2002 Z. z. o nadáciách a o zmene Občianskeho zákonníka v znení neskorších predpisov (ďalej len „nadačný zákon“), ktorý nadobudol účinnosť 1. marca 2002.

Nadácia vzniká dňom zápisu do registra nadácií, ktorý spravuje Ministerstvo vnútra SR (ďalej len „MV SR“). Register nadácií je verejný zoznam, do ktorého sa zapisujú zákonom ustanovené náležitosti týkajúce sa nadácií.

Nadačný zákon zároveň ukladá nadáciám povinnosť vypracovať výročnú správu v lehote určenej správnu radou alebo nadačnou listinou, najneskôr však do 15. mája nasledujúceho kalendárneho roka.

Metodológia

Správa za rok 2006 bola vypracovaná na základe údajov zapísaných v **registri nadácií** spravovanom MV SR (register je prístupný na www.civil.gov.sk) a údajov z **ročných správ nadácií za rok 2006** doručených MV SR v zákonom stanovenej lehote.

Povinnosť predložiť výročnú správu MV SR do 15. mája 2007 malo 338 nadácií zapísaných v registri nadácií k 31. decembru 2006. Výročnú správu za rok 2006 na MV SR zaslalo 303 nadácií, čo predstavuje viac ako 89,6 % všetkých nadácií.

Všetky analyzované dáta boli čerpané z uvedených zdrojov.

Sledované oblasti analýzy

Správa vyhodnocuje nasledujúce údaje o slovenskom nadačnom sektore za rok 2006:

- I. Špecifické údaje o nadáciách
 - I. 1. Rozdelenie nadácií
 - I. 2. Príjmy nadácií
 - I. 3. Výdavky nadácií
- II. Nadačné imanie slovenských nadácií
- III. Majetok slovenských nadácií
- IV. Prostriedky prerozdelené nadáciami tretím osobám
- V. Oblasti podpory a záujmov

V záujme detailnejšieho spracovania sledovaných oblastí boli analyzované údaje rozčlenené a následne skúmané podľa nasledujúcich kritérií:

A. Typ nadácie

B. Napĺňanie poslania nadácií (v roku 2006)

A. Typ nadácie

1. Firemné nadácie
2. Komunitné nadácie
3. Ostatné nadácie

Do kategórie „Ostatné nadácie“ boli zaradené všetky nadácie, ktorých zriaďovateľom (jedným zo zriaďovateľov) nebol subjekt zriadený za účelom podnikania (**firemná nadácia**) a ktoré nespĺňajú špecifiká **komunitnej nadácie** (zverejnené na <http://akn.ddt.sk/charakteristika>).

Tematicky je túto kategóriu možné ďalej rozčleniť na:

- 3.1. školské nadácie – nadácie zriadené pri školách a školských zariadeniach;
- 3.2. zdravotné nadácie – nadácie pridružené k nemocniciam, ich jednotlivým oddeleniam, rôznym sociálnym zariadeniam, rehabilitačným a ozdravným centráram;
- 3.3. cirkevné nadácie – nadácie zriadené na opravu cirkevných pamiatok a šírenie náboženskej viery;
- 3.4. vládne nadácie – nadácie, jedným zo zriaďovateľov ktorých je inštitúcia štátnej správy;
- 3.5. nezávislé nadácie – nadácie pracujúce samostatne a nezávisle od iných inštitúcií;
- 3.6. iné nadácie.

Rozdelenie jednotlivých nadácií do zadefinovaných podkategórií je však vzhľadom na neúplnosť zverejnených údajov náročné a nepresné, a preto sme pri analýze sledovaných oblastí túto kategóriu ďalej nešpecifikovali.

B. Napĺňanie poslania nadácií (v roku 2006)

1. Grantujúce nadácie
2. Operačné nadácie
3. Neaktívne nadácie

Nadácie môžu svoje verejnoprospešné poslanie napĺňať implementáciou vlastných programov a projektov (**operačné nadácie**) alebo rozdeľovaním finančných prostriedkov tretím osobám (**grantujúce nadácie**). Nadácia, ktorá v roku 2006 realizovala vlastné programy a mala aj grantový systém, bola zaradená do skupiny grantujúcich nadácií.

V prípade, že nadácia v roku 2006 nevykonávala žiadnu činnosť, bola zaradená do skupiny **neaktívnych nadácií**. V tejto skupine sa nachádzajú aj nadácie, ktoré sú vedené v registri nadácií, ale nepredložili MV SR výročnú správu za rok 2006.

STRUČNÉ ZHRNUTIE ZÁVEROV ANALÝZY

- Svoju zákonnú povinnosť zaslať výročnú správu MV SR si v roku 2007 splnilo 303 nadácií, čo predstavuje 89,6 %.
- Vo výročných správach za rok 2006 21 nadácií informuje o tom, že spravuje nadačné fondy.
- V roku 2006 bolo zaregistrovaných 28 nových nadácií.
- Slovenský nadačný sektor v roku 2006 tvorili operačné, grantujúce a neaktívne nadácie.
- K 31. decembru 2006 bolo v registri nadácií zapísaných 338 nadácií, z toho 22 % firemných, 3 % komunitných a 75 % ostatných nadácií.
- Registrované nadačné imanie malo k 31. decembru 2006 hodnotu 323 933 614 Sk.
- Priemerná výška registrovaného nadačného imania k 31. decembru 2006 bola 958 383 Sk.
- Aktíva slovenských nadácií k 31. decembru 2006 predstavovali 2 312 008 126 Sk.
- Príjmy slovenských nadácií v roku 2006 predstavovali 1 229 020 243 Sk.
- Výdavky nadácií v roku 2006 boli 1 435 273 614 Sk.
- Grantujúce nadácie udelili v roku 2006 granty v celkovej výške 883 752 695 Sk.
- TOP 10 nadácií v roku 2006 prerozdělilo granty v hodnote 74,87 % z celkového objemu udelených grantov.
- Najčastejšie podporovanou oblasťou bola v roku 2006 oblasť vzdelávania.

MEDZIROČNÉ POROVNANIA: ZMENY A TRENDY VO VÝVOJI

- Počet grantujúcich nadácií opäť vzrástol, a to zo 188 na 205, čo predstavuje 9% nárast v porovnaní s rokom 2005 a 24% nárast v porovnaní s rokom 2004.
- Počet neaktívnych nadácií v roku 2006 klesol, a to zo 69 na 52 nadácií.
- Počet operačných nadácií stúpol zo 68 na 81 nadácií.
- Počet firemných nadácií sa zvýšil zo 68 na 76 a počet ostatných nadácií z 244 na 251. Počet komunitných nadácií sa nezmenil.
- Príjmy nadácií boli v porovnaní s rokom 2005 vyššie o 91 040 100 Sk. Príjmy nadácií stúpili aj v porovnaní s rokom 2004.
- V porovnaní s rokom 2005 stúpili aj výdavky nadácií, a to o 307 672 485 Sk.
- Registrované nadačné imanie k 31. decembru 2006 vzrástlo o 9 114 965 Sk, ale priemerná výška nadačného imania sa znížila o 10 290 Sk.
- Objem grantov, ktoré udelili v roku 2006 grantujúce nadácie, bol o 180 481 479 Sk vyšší ako v roku 2005.

I. ŠPECIFICKÉ ÚDAJE O NADÁCIÁCH

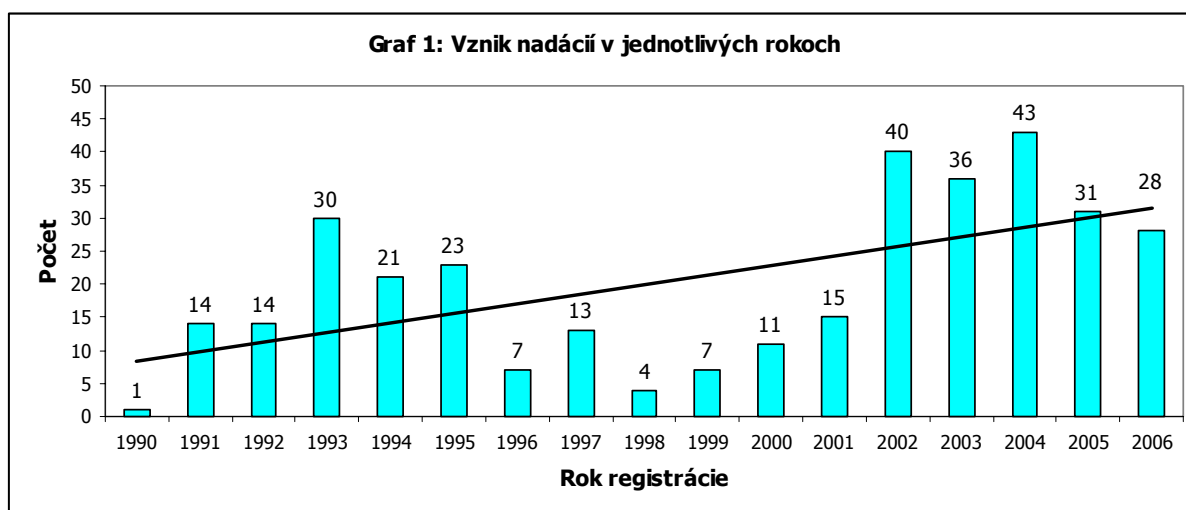
I. 1. ROZDELENIE NADÁCIÍ

I. 2. PRÍJMY NADÁCIÍ

I. 3. VÝDAVKY NADÁCIÍ

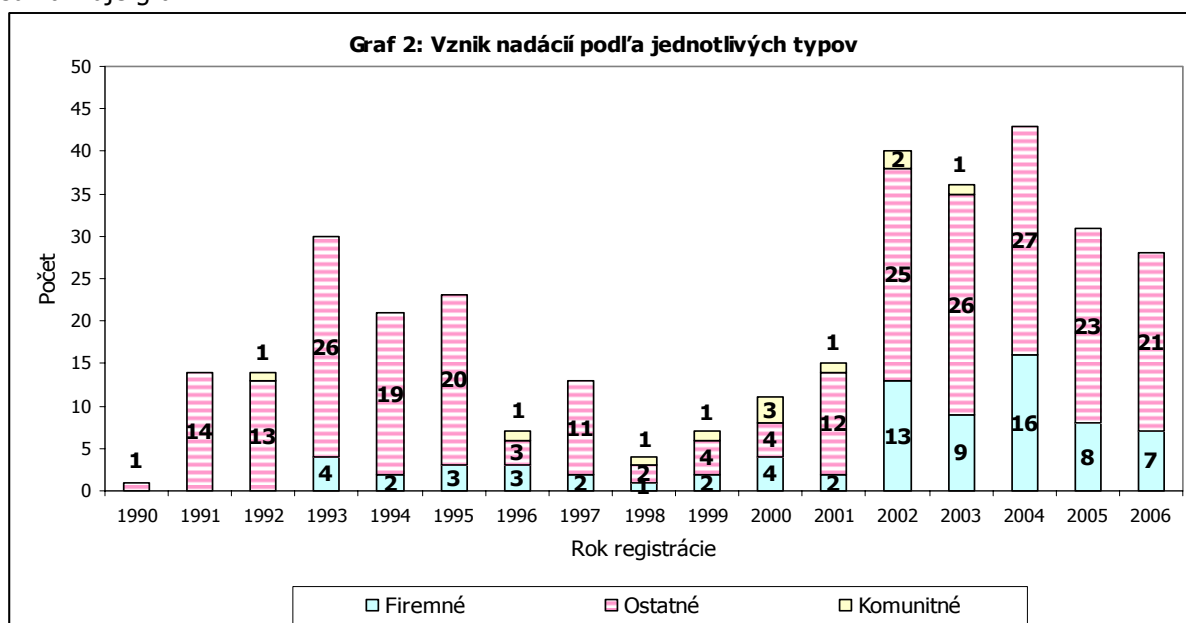
Silný a stabilný nadačný sektor je jedným z pilierov rozvoja občianskej spoločnosti a plní dôležitú úlohu v udržateľnom rozvoji neziskového sektora. Faktory, ako je vhodné legislatívne prostredie, dostupnosť finančných zdrojov, vhodné podmienky na nadväzovanie medzisektorových partnerstiev či dostupnosť medzinárodných iniciatív neovplyvňujú len samotnú činnosť a efektívne fungovanie nadácií, ale hrajú kľúčovú úlohu aj pri rozhodovaní o výbere vhodnej právnej formy na realizáciu verejnoprospešných projektov.

V rokoch 2002, 2003 a 2004 je možné pozorovať nadpriemerný nárast vzniku nadácií (graf 1), pričom hodnoty za rok 2002 sú sčasti ovplyvnené aj zmenou legislatívy. Nadačný zákon, ktorý nadobudol platnosť 1. marca 2002, priniesol aj povinnú preregistráciu nadácií.



Zdroj: Register nadácií a výročné správy, N = 338

Na vznik nadácií v jednotlivých rokoch sme sa pozerali aj z pohľadu typu vzniknutej nadácie, údaje sumarizuje graf 2.



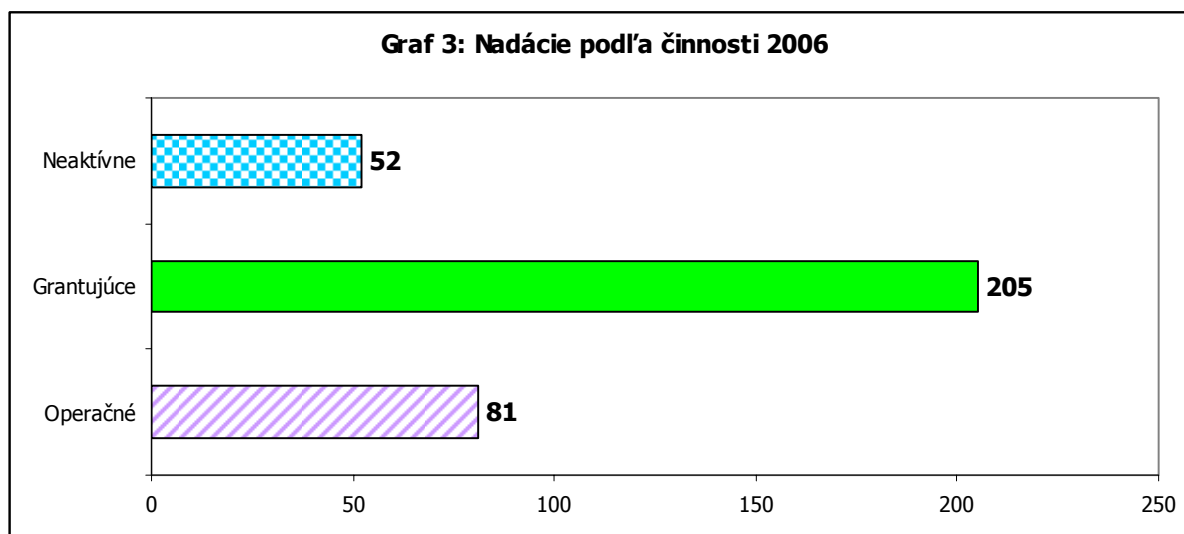
Zdroj: Register nadácií a výročné správy, N = 338

I. 1. ROZDELENIE NADÁCIÍ

Rozdelenie nadácií podľa spôsobu naplňania poslania

Spôsob, akým nadácie naplňajú svoje poslanie, t. j. či vyvíjajú grantovú činnosť, realizujú vlastné programy, alebo sú neaktívne, závisí od objemu finančných prostriedkov, ktoré sa im darí získavať z vlastných a externých zdrojov. Príjmy nadácií sú premenlivou veličinou, na ktorú majú vplyv mnohé faktory, napríklad legislatíva, daňový systém, stupeň rozvoja firemnej filantropie, spoločenská uvedomelosť občanov atď.

Podľa zverejnených údajov za rok 2006 je možné nadácie podľa spôsobu naplňania svojho poslania rozdeliť nasledujúcim spôsobom:



Zdroj: Register nadácií a výročné správy, N = 338

Porovnanie s rokom 2005

V porovnaní s rokom 2005 je možné konštatovať *pozitívny trend* v počte grantujúcich nadácií, ktorý vzrástol zo 188 na 205. Zároveň taktiež klesol počet neaktívnych nadácií, a to zo 69 na 52 nadácií. Počet operačných nadácií medziročne taktiež vzrástol zo 68 na 81 nadácií.

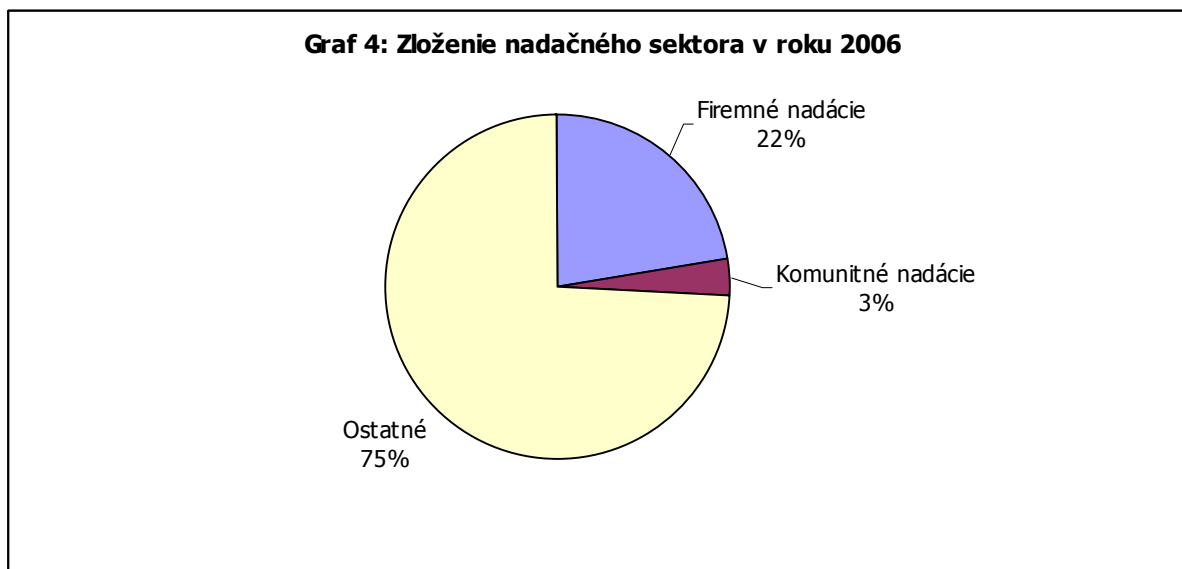
Nárast počtu grantujúcich nadácií má pozitívny vplyv na celý neziskový sektor, pre ktorý sú nadácie finančným zdrojom a umožňujú mu financovať jeho verejnoprospešné aktivity.

Rozdelenie nadácií podľa typu nadácií

K 31. decembru 2006 bolo v registri nadácií zapísaných 76 firemných, 11 komunitných a 251 ostatných nadácií. Graf 4 prehľadne znázorňuje podiel jednotlivých typov nadácií na celkovom nadačnom sektore.

Porovnanie s rokom 2005

V porovnaní s rokom 2005, počet firemných nadácií sa zvýšil zo 68 na 76 a počet ostatných nadácií z 244 na 251. Počet komunitných nadácií sa nezmenil, a preto vďaka nárastu celkového počtu nadácií sa ich podiel na nadačnom sektore v konečnom dôsledku v porovnaní s predchádzajúcimi rokmi zmenšil.



Zdroj: Register nadácií a výročné správy, N = 338

I. 2. PRÍJMY NADACÍÍ

- **Príjmy slovenských nadácií v roku 2006 predstavovali 1 229 020 243 Sk.**
- **Medziročne boli príjmy nadácií vyššie o 91 040 100 Sk a stúpali aj v porovnaní s rokom 2004.**

Nadácie získavajú finančné prostriedky na realizovanie svojho nadačného poslania vo forme darov či iných príspevkov od právnických osôb (PO)¹ a fyzických osôb (FO) a takéto príjmy v roku 2006 tvorili viac ako 51,7 % všetkých príjmov nadácií.

Pri pohľade na príjmy nadácií z asignácie osobitného (2-percentného) podielu zaplatenej dane PO a FO môžeme konštatovať, že tento mechanizmus hrá vo financovaní slovenských nadácií dôležitú úlohu. Príjmy, ktoré plynú do nadačného sektora prostredníctvom tohto mechanizmu, sú po príjmoch od právnických osôb druhým najväčším zdrojom príjmov slovenských nadácií (28,7 %).

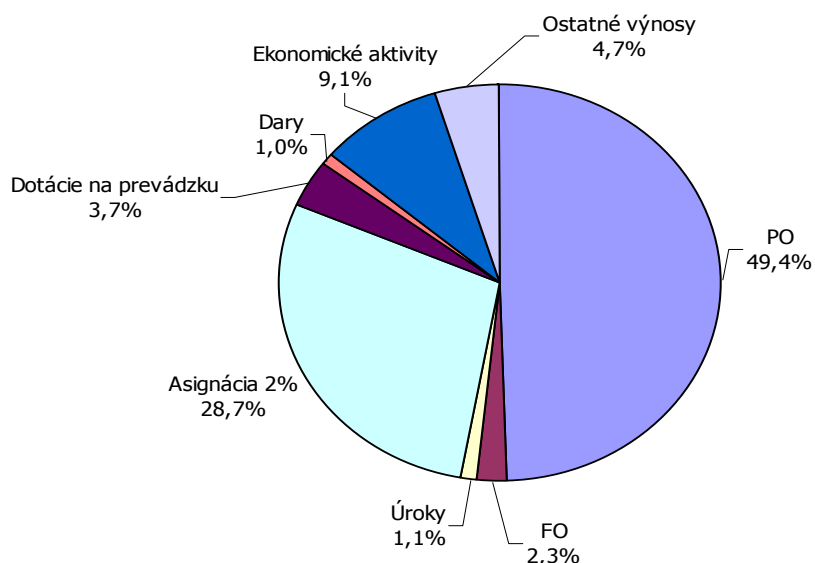
Podľa nadačného zákona, nadácie nemôžu podnikat' s výnimkou prenechania nehnuteľnosti do nájmu, organizovania kultúrnych, vzdelávacích, spoločenských alebo športových akcií, ak touto činnosťou účinnejšie využijú svoj majetok a takéto činnosť bude v súlade s verejnoprospešným účelom nadácie (§ 29 nadačného zákona). Príjmy z takýchto aktivít boli v roku 2006 na treťom mieste a predstavovali 9,14% všetkých príjmov nadácií.

Nadácie majú možnosti zhodnocovať svoj majetok a výnosy z takýchto investícií ďalej prerozdeľovať na podporu verejnoprospešných aktivít, a to v súlade s nadačným zákonom a nadačnou listinou. Vzhľadom na platnú legislatívu a na nedostatok majetkových nadácií, ktoré by disponovali dostatočnými finančnými zdrojmi, tvorili výnosy z majetku, resp. úroky z majetku, v roku 2006 len 1,15% všetkých príjmov nadácií.

Graf 5 zobrazuje zloženie príjmov slovenských nadácií v roku 2006. Podrobnejšie informácie o príjmoch firemných nadácií v roku 2006 poskytuje graf 6, o príjmoch komunitných nadácií graf 7 a o príjmoch ostatných nadácií graf 8.

¹ Príspevky od právnických a fyzických osôb zahŕňajú súkromné aj verejné zdroje. Takéto príspevky nezahŕňajú asignovaný podiel zaplatenej dane, ktorý nadácie vykazujú samostatne.


Graf 5: Zloženie príjmov nadácií v roku 2006



Zdroj: Výročné správy, N = 303

Príjmy firemných nadácií v roku 2006 predstavovali 307 195 016 Sk, čo je viac ako 80 % nárast v porovnaní s rokom 2005.

Graf 6: Zdroje príjmov firemných nadácií v roku 2006

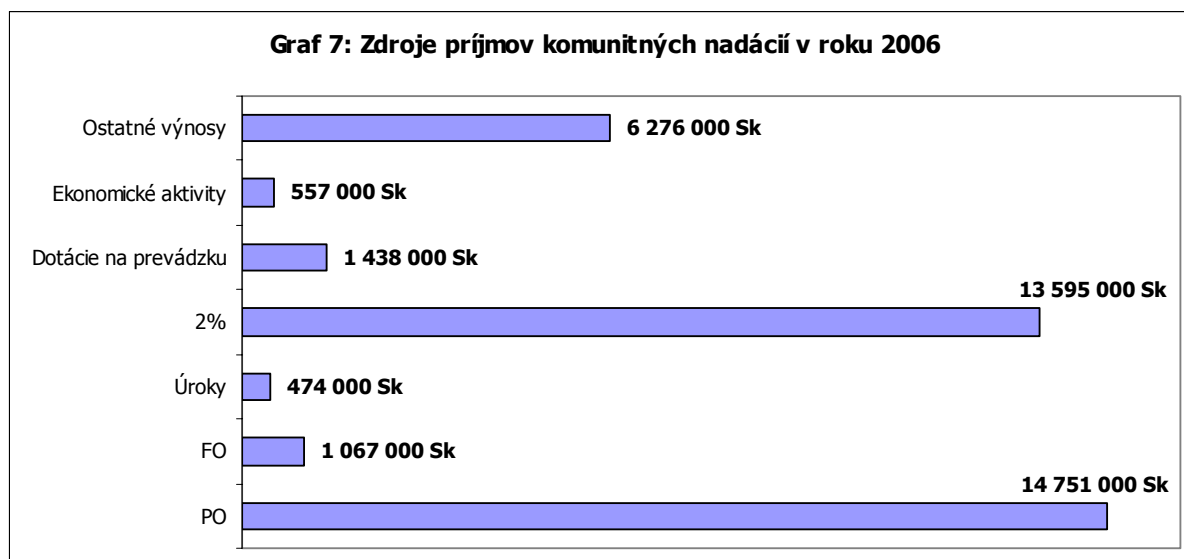


Zdroj: Výročné správy, N = 76

Porovnanie s rokom 2005

- ☞ **stúpili:** príjmy od PO; príjmy od FO; úroky; príjmy z 2 %; dotácie na prevádzku
- ☞ **klesli:** dary; príjmy z ekonomických aktivít

Príjmy komunitných nadácií boli v roku 2006 v celkovej sume 38 158 000 Sk, čo je medziročný nárast o viac ako 4,5%.

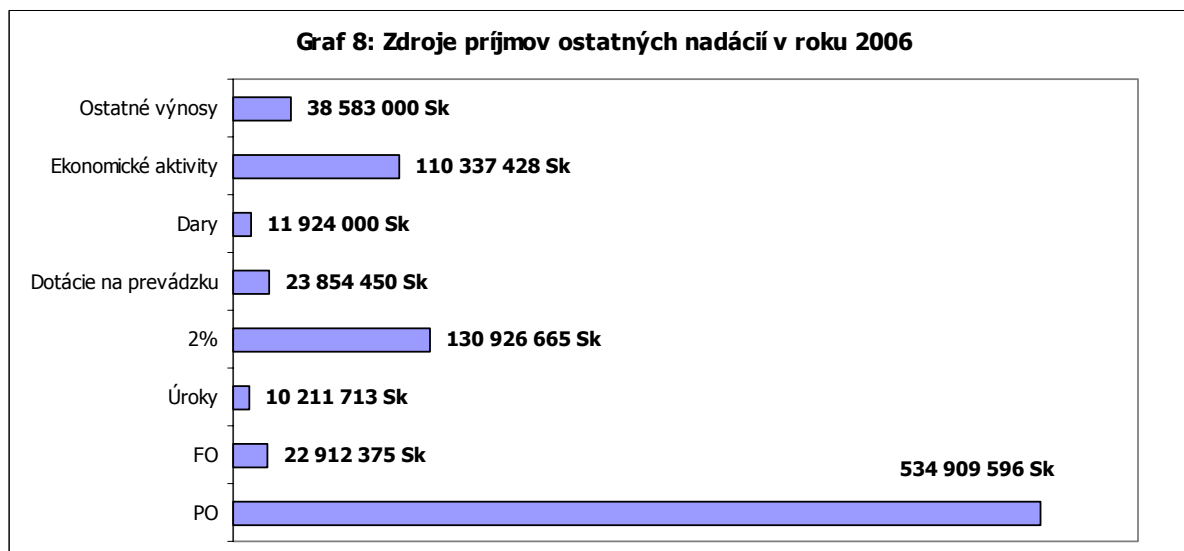


Zdroj: Výročné správy, N = 11

Porovnanie s rokom 2005

- ☞ **stúpili:** príjmy od PO; úroky; príjmy z 2 %; dotácie na prevádzku
- ☞ **klesli:** príjmy od FO; príjmy z ekonomických aktivít

Príjmy ostatných nadácií v roku 2006 boli 883 659 227 Sk, čo znamená skoro 5 % pokles v porovnaní s rokom 2005.



Zdroj: Výročné správy, N = 251

Porovnanie s rokom 2005

- ☞ **stúpili:** úroky; príjmy z 2 %; príjmy z ekonomických aktivít
- ☞ **klesli:** príjmy od PO; príjmy od FO; dotácie na prevádzku

I. 3. VÝDAVKY NADÁCIÍ

- **Výdavky nadácií v roku 2006 predstavovali 1 435 273 614 Sk.**
- **V porovnaní s rokom 2005 stúpili výdavky nadácií o 307 672 485 Sk.**

Výdavky nadácií je možné vo všeobecnosti rozdeliť medzi:

- ☞ **vlastné programy**, ktoré nezahŕňajú výdavky na administratívu nadácie alebo náklady na zabezpečenie ekonomických aktivít nadácie
- ☞ **grantovú činnosť** – rozdeľovanie finančných prostriedkov tretím osobám

Podiel jednotlivých výdavkov medzi nadáciami bol v roku 2006 nasledujúci:

Tabuľka 1²

	Vlastné programy	Grantová činnosť
Firemné nadácie	3 %	85 %
Komunitné nadácie	15 %	54 %
Ostatné nadácie	10 %	57 %

Zdroj: Register nadácií a výročné správy, N = 338

Porovnanie s rokom 2005

V porovnaní s rokom 2005 stúpila grantová činnosť komunitných nadácií, a to až o 17 %. Taktiež sa zvýšili výdavky firemných a ostatných nadácií na vlastné programy, ktoré nadácie realizujú.

II. NADAČNÉ IMANIE SLOVENSKÝCH NADÁCIÍ

Nadačné imanie je majetok nadácie zapísaný do registra nadácií. Základná hodnota nadačného imania musí byť najmenej 200 000 Sk, pričom túto základnú hodnotu môžu tvoriť len peňažné prostriedky a nehnuteľnosti. Hodnotu prevyšujúcu 200 000 Sk môžu tvoriť aj hnutelné veci, cenné papiere a iné majetkové práva a hodnoty ocenené peniazmi. Hodnotu nadačného imania nie je možné znížiť.

- **Registrované nadačné imanie všetkých slovenských nadácií malo k 31. decembru 2006 hodnotu 323 933 614 Sk, čo v porovnaní s rokom 2005 predstavuje nárast o 9 114 965 Sk.**
- **Priemerná výška registrovaného nadačného imania k 31. decembru 2006 bola 958 383 Sk, čo je v porovnaní s rokom 2005 pokles o 10 290 Sk.**
- **Najvyššiu zaregistrovanú výšku nadačného imania má Nadácia Slovenskej sporiteľne.**

² Zvyšné percentá tvoria výdavky na administratívu, náklady na zabezpečenie ekonomických aktivít nadácie, náklady spojené s prevádzkou nadácie a iné.

Rozloženie registrovaného nadačného imania podľa typu nadácie:

Tabuľka 2

Registrované nadačné imanie spolu	323 933 614 Sk	100 %
Firemné nadácie	218 196 543 Sk	67 %
Komunitné nadácie	10 190 865 Sk	3 %
Ostatné	95 546 206 Sk	30 %

Zdroj: Register nadácií, N = 338

Rozloženie registrovaného nadačného imania podľa spôsobu napĺňania poslanca nadácie:

Tabuľka 3

Registrované nadačné imanie spolu	323 933 614 Sk	100 %
Grantujúce nadácie	277 064 722 Sk	85,5 %
Operačné nadácie	15 956 892 Sk	5 %
Neaktívne nadácie	30 912 000 Sk	9,5 %

Zdroj: Register nadácií a výročné správy, N = 338

III. MAJETOK SLOVENSKÝCH NADÁCIÍ

Majetok nadácie tvorí nadačné imanie, nadačný fond a ostatný majetok nadácie. Ostatný majetok, ktorý nie je súčasťou nadačného imania alebo nadačného fondu, tvoria peňažné prostriedky, cenné papiere, ako aj iné majetkové práva a peniazmi ocenené iné majetkové hodnoty (§ 3, písm. (4) nadačného zákona).

Nadácia môže na podporu verejnoprospešného účelu vytvoriť aj nadačný fond, ktorý vzniká rozhodnutím správnej rady alebo na základe písomnej zmluvy s fyzickou alebo právnickou osobou. Nadačný fond nemá právnu subjektivitu a môžu ho tvoriť finančné prostriedky, ktoré nie sú súčasťou nadačného imania alebo ostatného majetku nadácie. Vo svojich výročných správach za rok 2006 21 nadácií informuje o tom, že spravuje aj nadačné fondy (nárast oproti roku 2005).

- **Aktíva slovenských nadácií mali k 31. decembru 2006 hodnotu 2 312 008 126 Sk.**
- **Nadácia s najväčšími aktívami je Nadácia Intenda.**

IV. PROSTRIEDKY PREROZDELENÉ NADÁCIAMI TRETÍM OSOBÁM

- **Grantujúce nadácie udelili v roku 2006 tretím osobám granty v celkovej hodnote 883 752 695 Sk.**
- **TOP 10 nadácií v roku 2006 prerozdeleno granty v hodnote 661 695 677 Sk, čo predstavuje takmer 75 % z celkového objemu udelených grantov.**

Nasledujúca tabuľka zobrazuje TOP 10 najväčších slovenských nadácií v roku 2006 podľa objemu udelených grantov.³

Tabuľka 4

	Názov nadácie	Mesto	Výška udelených grantov	Podiel na celkovom objeme udelených grantov
1.	Nadácia na podporu občianskych aktivít	Bratislava	167 581 000 Sk	18,96%
2.	Nadácia Pázmány Péter Alapítvány	Galanta	164 113 000 Sk	18,57%
3.	Nadácia SPP	Bratislava	130 156 000 Sk	14,73%
4.	Nadácia pre univerzitu Jána Selyeho	Komárno	66 075 000 Sk	7,48%
5.	Stredoeurópska nadácia	Bratislava	39 365 000 Sk	4,45%
6.	SOCIA - Nadácia na podporu sociálnych zmien	Bratislava	29 451 000 Sk	3,33%
7.	Nadácia otvorenej spoločnosti NOS-OSF	Bratislava	21 171 000 Sk	2,40%
8.	Nadácia pre deti Slovenska	Bratislava	16 806 000 Sk	1,90%
9.	Nadácia Ekopolis	Banská Bystrica	15 009 677 Sk	1,70%
10.	Nadácia Pontis	Bratislava	11 968 000 Sk	1,35%
	SPOLU		661 695 677 Sk	74,87%

Zdroj: Výročné správy, N = 303

Porovnanie s rokom 2005

- Grantujúce nadácie udelili v roku 2006 granty v celkovej sume o 180 481 479 Sk vyššej ako v roku 2005.
- TOP 10 najväčších grantujúcich nadácií udelilo v roku 2006 o 135 459 677 Sk viac ako v roku 2005.
- Osem z desiatich nadácií, ktoré sa umiestnili v TOP 10 najväčších grantujúcich nadácií za rok 2006, figurovali aj v rebríčku za rok 2005. Šesť z TOP 10 najväčších grantujúcich nadácií za rok 2006 sú členovia FD.

V. OBLASTI PODPORY A ZÁUJMOV

- **Najčastejšie podporovanou oblasťou bola aj v roku 2006 oblasť vzdelávania.**
- **Najmenej podporovanou oblasťou boli v roku 2006 medzinárodné aktivity.**

Zostavenie prehľadného zoznamu oblastí podporovaných slovenskými nadáciami komplikuje skutočnosť, že jednotlivé nadácie používajú na označenie oblastí, ktoré podporujú, rôznu kategorizáciu. Pre účely zostavenia tejto Správy sme rovnako ako v minulých analyzovaných údajoch najskôr previedli do Medzinárodnej klasifikácie neziskových organizácií (ICNPO) vytvorenej Center for Civil Society Studies na Univerzite Johna Hopkina (USA).

³ Do TOP 10 najväčších grantujúcich nadácií nebola zaradená jedna nadácia, ktorá v zákonom stanovenej lehote nedodala na MV SR kompletne finančné výkazy za rok 2006.

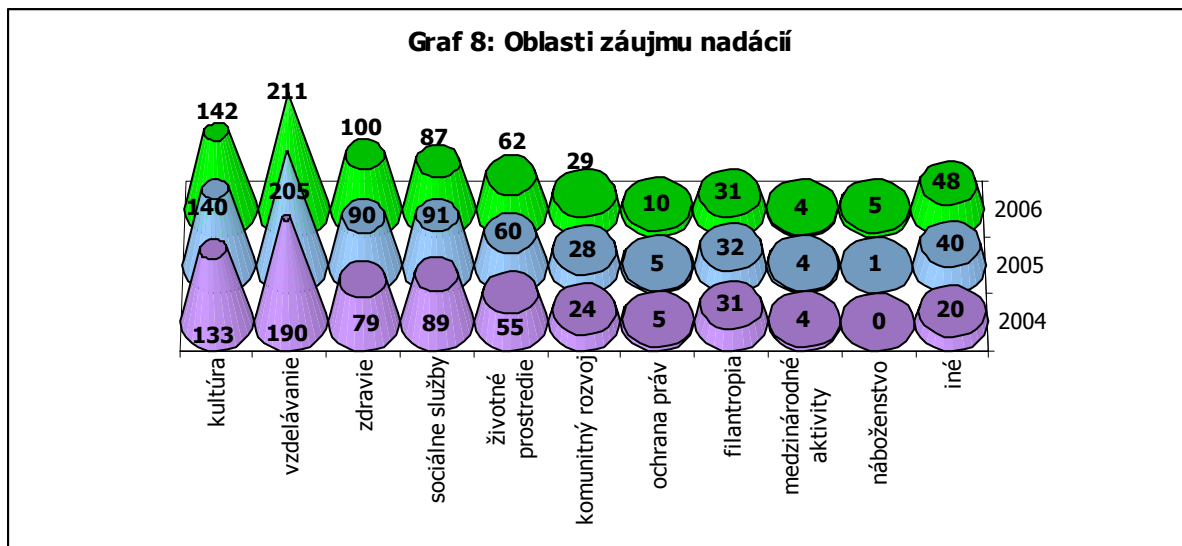
Klasifikácia ICNPO je určená priamo pre neziskové organizácie a zahŕňa 12 hlavných kategórií:

1. Kultúra, šport a voľný čas
2. Vzdelávanie a výskum
3. Zdravie
4. Sociálne služby
5. Životné prostredie
6. Komunitný rozvoj a bývanie
7. Ochrana práv a obhajoba záujmov, politika
8. Filantropia a dobrovoľníctvo
9. Medzinárodné aktivity
10. Náboženstvá a cirkvi
11. Hospodárske a profesijné združenia, odbory
12. Činnosti inde nezaradené

Údaje uvádzané v ročných správach sme roztriedili podľa uvedenej klasifikácie, pričom do kategórie 12 boli priradené činnosti ako napríklad organizovanie konferencií a seminárov, podpora slobody podnikania a liberálnych princípov v ekonomike, rozvoj drobného podnikania, podpora poprivatizačnej revitalizácie slovenských podnikov, historické vozidlá, zvyšovanie profesionálnej úrovne sudcov či vytváranie špecifických nadačných fondov. Podporu hospodárskych a profesijných združení a odborov nemá zaregistrovaný ani jedna nadácia.

Nadácie uvádzali viaceré oblasti svojich záujmov a podpory.

Rozloženie záujmov slovenského nadačného sektora v roku 2006, ako aj porovnanie s rokmi 2004 a 2005, je možné zobrazit' nasledujúcim spôsobom:



Zdroj: Register nadácií , N = 338

© Fórum donorov, 2007

Fórum donorov

Fórum donorov je združenie popredných organizácií, ktoré udeľujú finančné prostriedky tretím osobám a ktoré sa chcú aktívnejšie podieľať na rozvoji slovenského mimovládneho neziskového sektora, posilnení postavenia donorov, ako aj na podpore a presadzovaní myšlienky zodpovedného darcovstva a filantropie v Slovenskej republike. V roku 2006 sa k tomuto poslaniu pridali aj firemní darcovia, ktorí pri Fóre donorov vytvorili Klub firemných darcov.

Fórum donorov

Baštová 5, 811 03 Bratislava, tel./fax: 02/5441 7917, donorsforum@donorsforum.sk
www.donorsforum.sk, www.klubfiremnychdarcov.sk, www.darcovskasms.sk