

# **Prieskum o stave dobrovoľníctva**

realizovaný občianskym združením C.A.R.D.O.  
pri príležitosti 5.decembra - Medzinárodného dňa dobrovoľníkov

medzi organizáciami zaregistrovanými v databáze virtuálneho dobrovoľníckeho centra  
[www.dobrovolnictvo.sk](http://www.dobrovolnictvo.sk)

december 2007

## **Sú dobrovoľníci na Slovensku vymierajúcim druhom?**

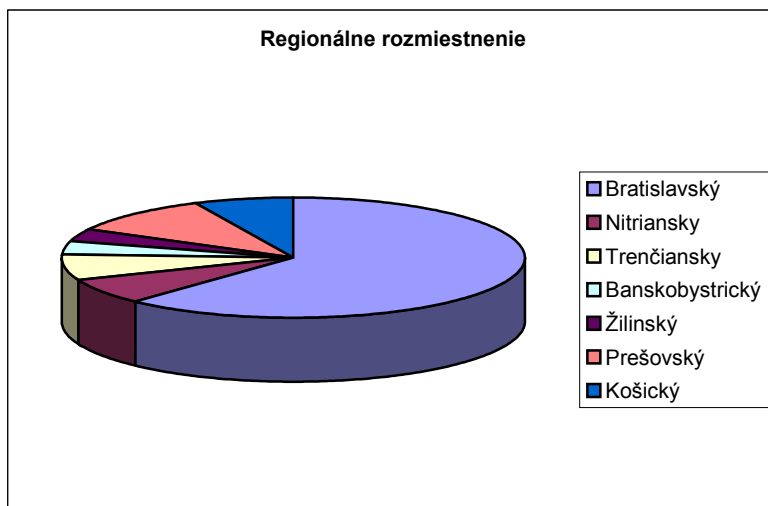
Údaje k tlačovej konferencii k Medzinárodnému dňu dobrovoľníkov – prieskum o stave dobrovoľníctva medzi organizáciami registrovanými na virtuálnom dobrovoľníckom centre [www.dobrovolnictvo.sk](http://www.dobrovolnictvo.sk)

Výzva k zapojeniu sa k celoslovenskej iniciatíve k Medzinárodnému dňu dobrovoľníkov bola vyhlásená 26.októbra 2007 občianskym združením C.A.R.D.O. V snahe získať čo najobjektívnejšie údaje o zapojení sa dobrovoľníkov do činnosti mimovládnych organizácií na Slovensku a o hodnote dobrovoľníkmi odpracovaných hodín C.A.R.D.O. oslovilo 75 organizácií v tom čase zaregistrovaných na [www.dobrovolnictvo.sk](http://www.dobrovolnictvo.sk). Výzva bola 30. októbra 2007 taktiež zverejnená na tejto stránke medzi aktualitami, takže na ňu mohli reagovať aj organizácie, ktoré sa do tejto databázy nezaregistrovali. Spolu s výzvou bol organizáciám zaslaný dotazník, prostredníctvom zodpovedania ktorého mohli prispieť k údajom o stave dobrovoľníctva na Slovensku.

Celkovo sme do 30. novembra 2007 obdržali 29 dotazníkov, pričom zo 75 oslovených organizácií zaslalo dotazník naspäť 25 organizácií (33%). Vyplnený dotazník sme dostali aj od ďalších štyroch organizácií (Detská organizácia Fénix, Zväz skautov maďarskej národnosti, Rada mládeže Nitrianskeho kraja, OZ Zdravý úsmev), ktoré nie sú registrované v databáze virtuálneho dobrovoľníckeho centra, ich údaje však do prieskumu zahrnuté boli.

**1) Regionálne rozmiestnenie** organizácií, ktoré sa prostredníctvom vyplnenia dotazníka zapojili do prieskumu (vychádzali sme z údajov o sídle organizácie):

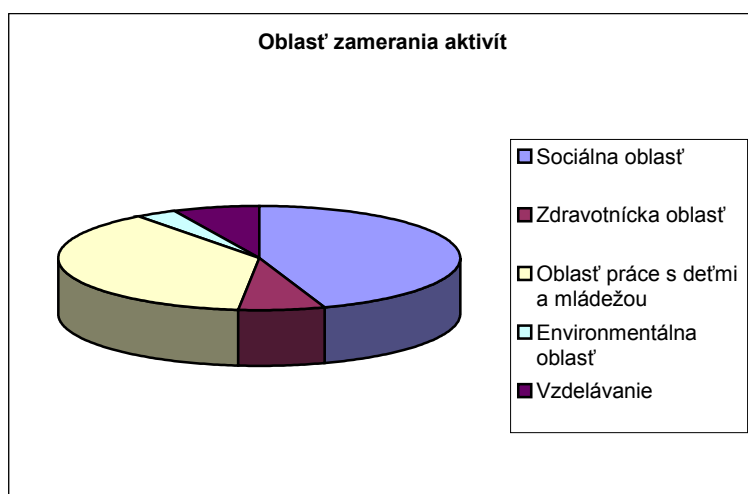
<b>Kraj</b>	<b>Počet organizácií z daného kraja</b>	<b>Percentuálne zastúpenie</b>
Bratislavský	18	62,1%
Nitriansky	2	6,9%
Trenčiansky	2	6,9%
Banskobystrický	1	3,45%
Žilinský	1	3,45%
Prešovský	3	10,3%
Košický	2	6,9%
<b>Spolu</b>	<b>29</b>	<b>100%</b>



## 2) Oblasť zamerania aktivít zapojených organizácií

Podľa oblasti zamerania aktivít organizácií, ktoré sa zapojili do prieskumu išlo o organizácie sociálne (13), zdravotnícke (2), organizácie pracujúce s deťmi a mládežou (11), environmentálne (1) a vzdelávacie (2). Oblasť zamerania aktivít sme určovali podľa prevažujúcej činnosti, hoci niektoré organizácie sú aktívne vo viacerých oblastiach.

Oblasť zamerania aktivít	Počet organizácií	Percentuálne rozdelenie
Sociálna oblasť	13	45%
Zdravotnícka oblasť	2	7%
Oblasť práce s deťmi a mládežou	11	38%
Environmentálna oblasť	1	3%
Vzdelávanie	2	7%
<b>Spolu</b>	<b>29</b>	<b>100%</b>



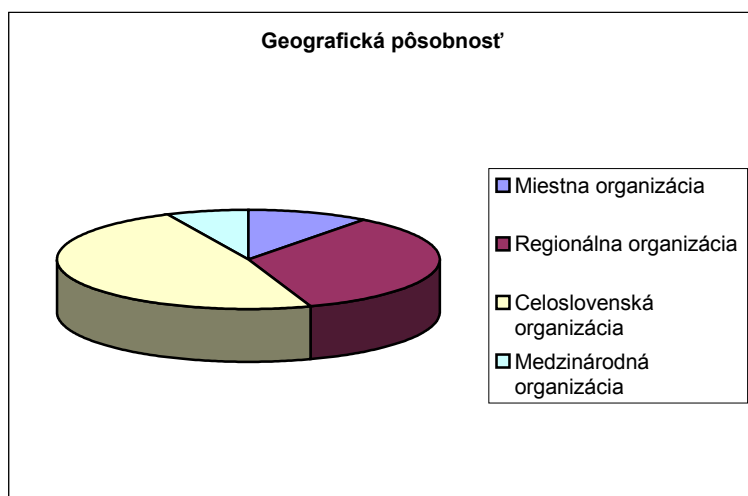
### 3) Geografická pôsobnosť zapojených organizácií

Geografickú pôsobnosť organizácií zapojených do prieskumu sme rozdelili na:

- Miestnu (organizácia aktívna v mieste svojho sídla)
- Regionálnu (organizácia aktívna v rámci celého regiónu)
- Celoslovenskú (organizácia aktívna na národnej úrovni)
- Medzinárodnú (organizácia realizujúca programy v zahraničí).

Do prieskumu bolo zapojených 14 organizácií s celoslovenskou pôsobnosťou, 10 organizácií s regionálnou pôsobnosťou, 3 organizácie pracujúce na miestnej a 2 organizácie aktívne na medzinárodnej úrovni.

Geografická pôsobnosť	Počet organizácií	Percentuálne vyjadrenie
Miestna organizácia	3	10,3%
Regionálna organizácia	10	34,5%
Celoslovenská organizácia	14	48,2%
Medzinárodná organizácia	2	7%
<b>Spolu</b>	<b>29</b>	<b>100%</b>



#### 4) Typ aktivít, do ktorých boli zapojení dobrovoľníci

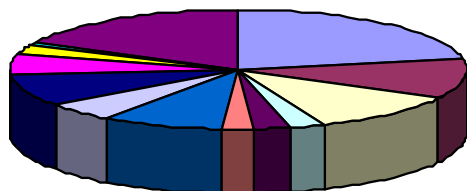
V tomto prípade mali organizácie možnosť výberu z viacerých možností (sociálna oblasť, športové aktivity, kultúrna oblasť, environmentálna oblasť, administratívna pomoc, iná - uveďte aká), pričom mohli označiť aj viacero z uvedených odpovedí, prípadne vyšpecifikovať typ aktivít (spolu bolo uvedených 82 typov aktivít, do ktorých boli zapojení dobrovoľníci).

Medzi odpoveďami sa najčastejšie vyskytovali tieto typy aktivít, do ktorých organizácie zapájali dobrovoľníkov:

- sociálne (napr. práca s postihnutými ľuďmi, pomoc seniorov, donáška obedov, podpora chorých a umierajúcich a pod.)
- športové (išlo najmä o organizovanie športových podujatí pre rôzne cieľové skupiny)
- kultúrne (najmä organizovanie koncertov, festivalov, divadelných predstavení pre rôzne cieľové skupiny)
- zdravotnícke (realizácia zdravotnej služby na rôznych podujatiach, realizáciu zdravotnej prevencie)
- organizačné (organizácia súťaží, nábory darcov krvi, realizácia protipožiarnej ochrany)
- realizácia zbierok (tento typ aktivít spomenuli UNICEF, Slovenský Červený kríž)
- vzdelávacie (realizácia rôznych kurzov a školení)
- PR aktivity (pomoc s prípravou PR materiálov a pod.)
- práca s deťmi a mládežou (organizovanie stretnutí a voľnočasových aktivít pre deti a mládež)
- archeologické práce (pomoc pri archeologických vykopávkach)
- administratívne (preklady, plnenie databáz, vybavovanie korešpondencie a pod.)

Typ aktivít, do ktorých boli zapojení dobrovoľníci	Počet týchto aktivít	Percentuálne vyjadrenie
sociálne	18	22%
športové	9	11%
kultúrne	9	11%
zdravotnícke	2	2,4%
organizačné	2	2,4%
Realizácia zbierok	2	2,4%
vzdelávacie	7	8,5%
PR	4	5%
environmentálne	7	8,5%
práca s deťmi a mládežou	5	6,1%
rekonštrukčné práce	2	2,4%
archeologické práce	1	1,2%
administratívne	14	17,1%
<b>Spolu</b>	<b>82</b>	<b>100%</b>

## Typy aktivít



■ sociálne

■ športové

■ kultúrne

■ zdravotnícke

■ organizačné

■ Realizácia zbierok

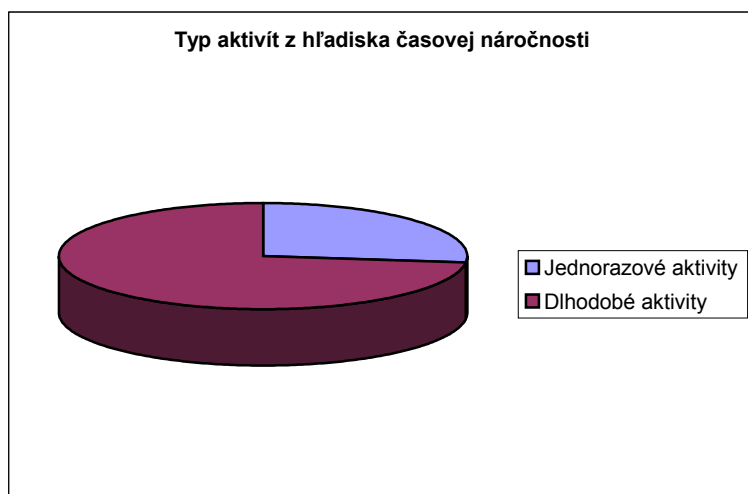
■ vzdelávacie

■ PR

## 5) Pomer zapájania dobrovoľníkov do jednorazových aktivít k zapájaniu dobrovoľníkov do dlhodobějších / pravidelných aktivít organizácie

Podľa údajov, získaných v prieskume odpracovali dobrovoľníci počas jednorazových/príležitostných aktivít organizácií 577 343 (27%) hodín, pričom počas dlhodobých/pravidelných aktivít organizácie dobrovoľníci odpracovali 1 538 229 (73%) hodín. Tento údaj svedčí o snahe organizácií zapájať dobrovoľníkov do svojich aktivít na pravidelnejšej báze a pracovať s nimi systematickejšie.

Typ aktivít, do ktorých boli zapájani dobrovoľníci (z hľadiska časovej náročnosti)	Počet odpracovaných hodín	Percentuálne vyjadrenie
Jednorazové/príležitostné aktivity	577 343	27%
Dlhodobé/pravidelné aktivity	1 538 229	73%
<b>Spolu</b>	<b>2 115 572</b>	<b>100 %</b>



## 6) Výpočet hodnoty dobrovoľníckej práce v organizáciách zapojených do prieskumu

Hoci sme sa v dotazníkoch respondentov pýtali na hodnotu, ktorou by dobrovoľnícku činnosť odpracovanú dobrovoľníkmi v ich organizáciách ohodnotili, rozhodli sme sa nakoniec pre výpočet celkovej hodnoty dobrovoľníckej práce použiť priemernú hodinovú mzdu. Celkový počet dobrovoľníckych hodín odpracovaných tak pri jednorazových, ako aj pri dlhodobých aktivitách dobrovoľníkov sme teda vynásobili hodnotou priemernej hodinovej mzdy, ktorá je 124,26 Sk (údaje spoločnosti Trexima za druhý kvartál roku 2007).

2 115 572 (celkový počet odpracovaných hodín) x 124,26 = **262 880 976 Sk.**



## Dotazník slúžiaci k vypočítaniu odpracovaných dobrovoľníckych hodín

Prosíme, aby ste nám podľa Vašej evidencie alebo čo najpresnejších odhadov odpovedali na nižšie uvedené otázky.

1. Názov organizácie:
2. Pôsobnosť: (prosím, farebne označte)
  - Miestna (uviesť obec):
  - Regionálna, uviesť región:
  - Celoslovenská
  - Medzinárodná
3. Počet dobrovoľníkov vo vašej organizácii počas obdobia 1.11.2006 – 31.10.2007 bol:
4. Počet dobrovoľníkov, ktorí pre Vás pracovali jednorazovo alebo príležitostne počas zbierok, akcií, koncertov a pod, (prosím jedného dobrovoľníka rátajte len raz, ak sa tak nedá, napíšte) počas obdobia 1.11.2006 – 31.10.2007:
5. Počet hodín, ktoré dobrovoľníci spolu v období 31.11..2006 – 31.10.2007 odpracovali pri jednorazových, príležitostných akciách /rôzne zbierky, benefičné akcie a pod/:
6. Počet dobrovoľníkov, ktorí pre Vás v období 1.11.2006 -31.10.2007 pracovali pravidelne, dlhodobo:
7. Počet hodín, ktoré dobrovoľníci spolu odpracovali pri pravidelných, dlhodobých činnostiach v období 1.11.2006 -31.10.2007:
8. Akou sumou v SKK by ste ohodnotili hodinu práce dobrovoľníka pri jednorazových akciách:
9. Akou sumou v SKK by ste ohodnotili hodinu práce dobrovoľníka pri pravidelných činnostiach:
10. V akej oblasti pôsobili v období 1.11.2006 - 31.10.2007 Vaši dlhodobí dobrovoľníci? Prosím zakrúžkujte, alebo hrubo vyznačte.
  - Sociálna oblasť, uveďte aká:
  - Športové aktivity
  - Kultúrna oblasť, uveďte aká:
  - Environmentálna oblasť
  - Administratívna pomoc
  - Iná, uveďte aká:
11. Organizujete pri príležitosti Medzinárodného dňa dobrovoľníkov 2007 nejakú aktivitu? Ak áno, akú? Chcete, aby sme o nej informovali verejnosť a médiá?

Ďakujeme! Sčítané údaje všetkých zapojených dobrovoľníckych organizácií budú súčasťou tlačovej správy a konferencie pri príležitosti Medzinárodného dňa dobrovoľníkov. Prosíme, aby ste nám všetky údaje zaslali na emailovú adresu [tim@dobrovolnictvo.sk](mailto:tim@dobrovolnictvo.sk), a to do 27.11.2007. Ďalšie informácie získate u projektovej manažérky, Alžbety Mračkovej, na adrese [bratislava@cardo-eu.net](mailto:bratislava@cardo-eu.net).